



Månad December 2023

KONJUNKTUR

- SVENSK & GLOBAL TREND I EKONOMIN

Rapporten



Syfte

Syftet med rapporten är att exekutiva ledare i näringslivet enkelt och effektivt skall kunna följa, bedöma och fatta beslut efter det ekonomiska läget som råder i Sverige och i världen. Denna rapport har fokus på vitala ekonomiska makroparametrar som uppdateras en gång i månaden, utan större fördröjning.

Mer information om konjunktur

På GrowthMind.se i menyn Exekutiva Resurser hittar du sidan Konjunkturläge. På den sidan hittar du alla ekonomiska rapporter ifrån Growth Mind. Du hittar även aktuell makrostatistik, andra källor med mera.

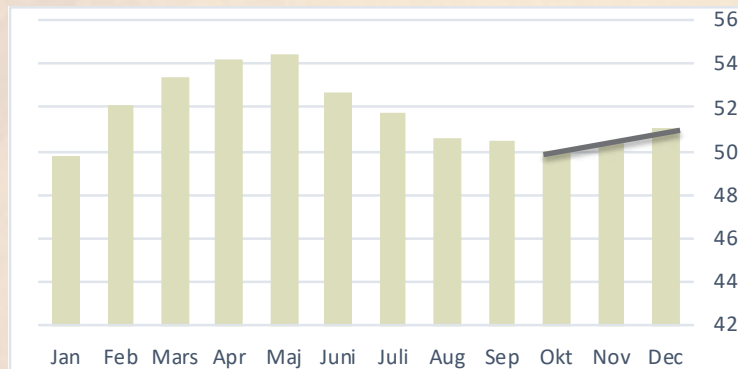
Publicering

Publicering av rapporten gjordes: 2024-01-15.

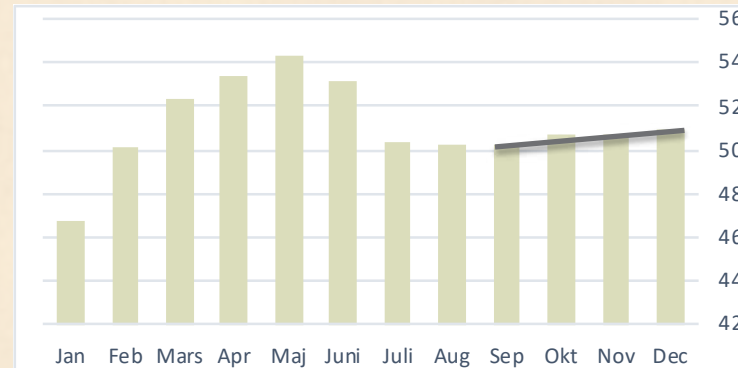
Inköpschefsindex Världen (PMI)



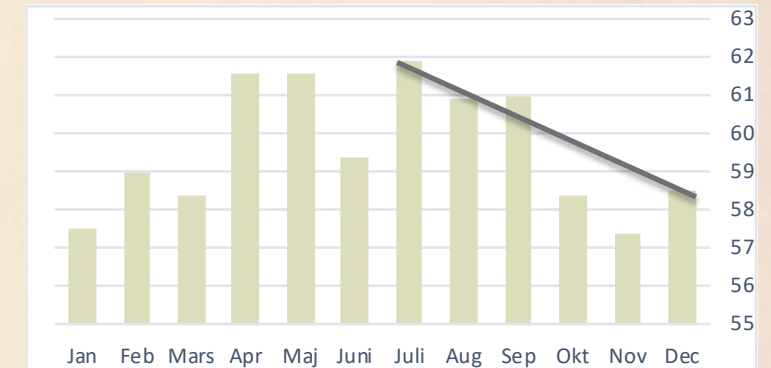
Världen



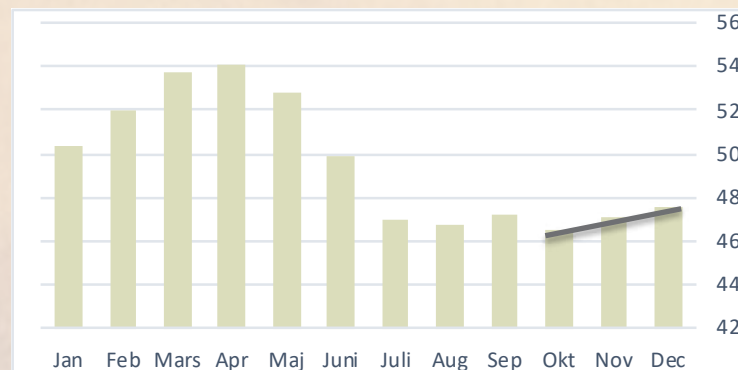
USA



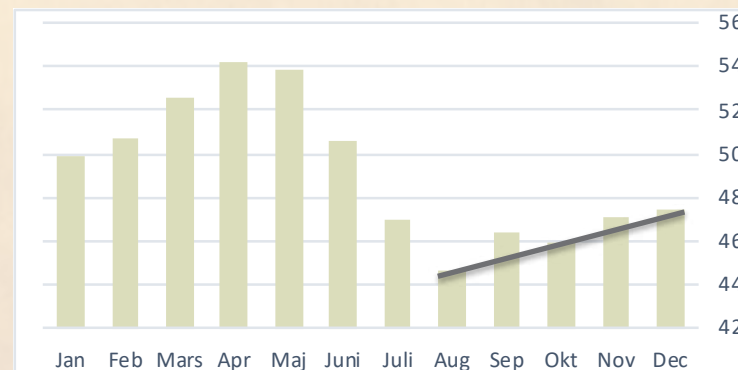
Indien



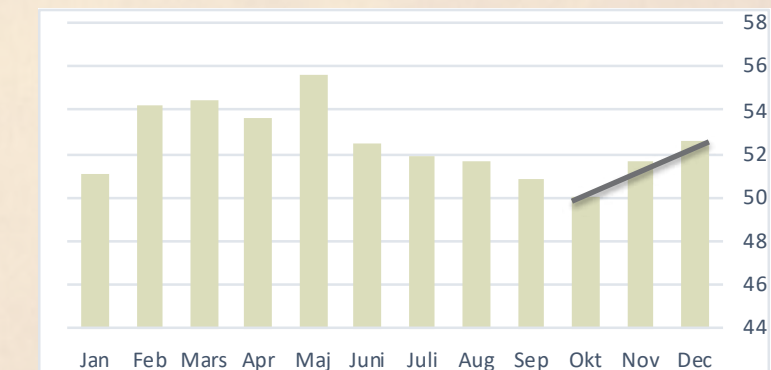
Euroområdet



Tyskland



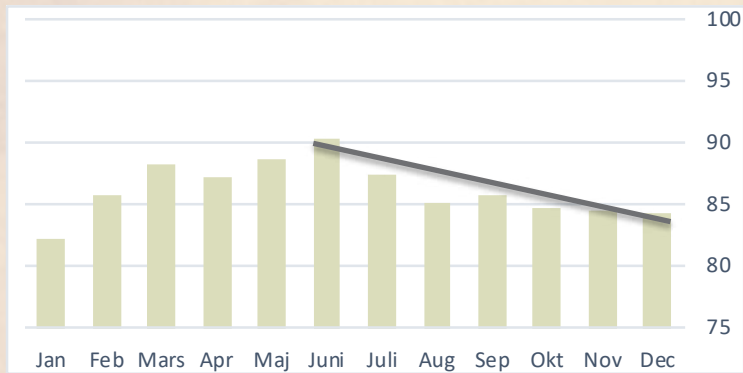
Kina



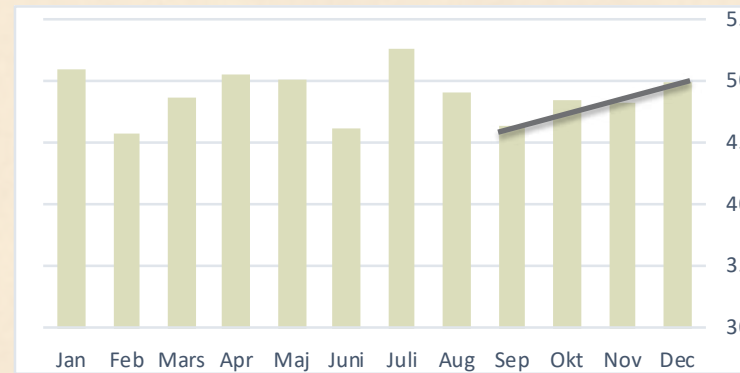
Svensk Ekonomi



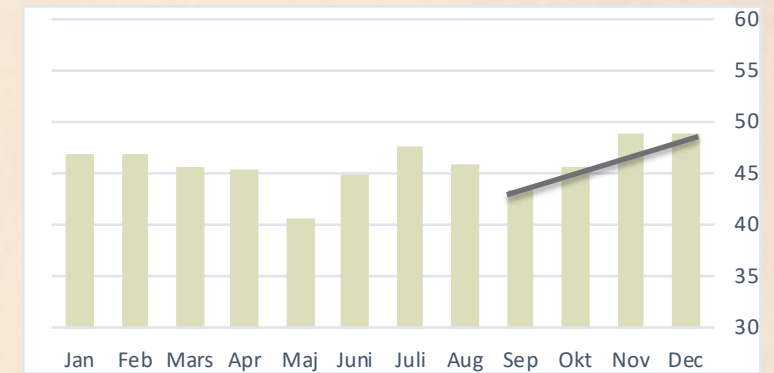
Konjunkturbarometern



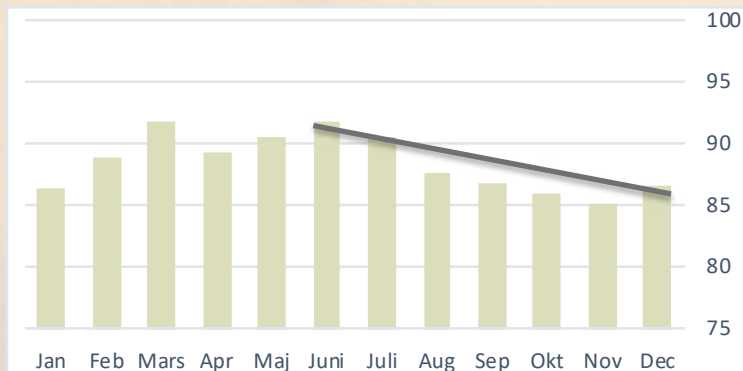
Service (PMI)



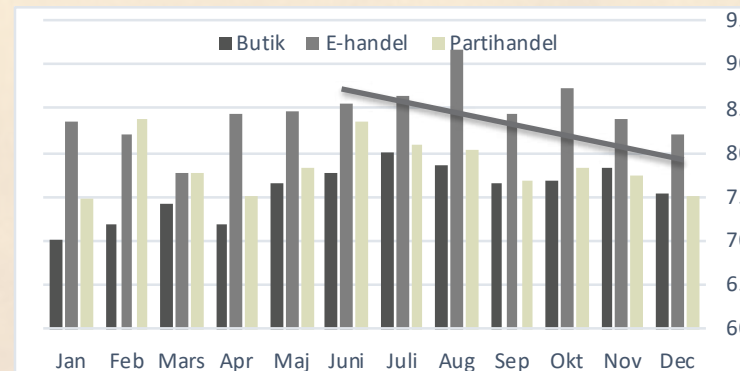
Tillverkning (PMI)



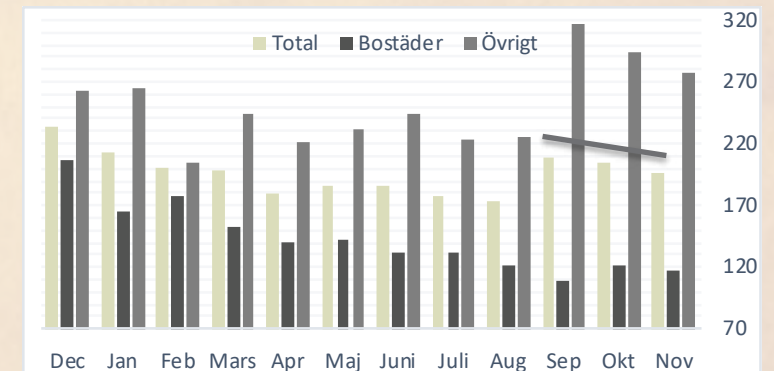
Konfidensindikatorer Näringslivet



Parti- & Detaljhandel



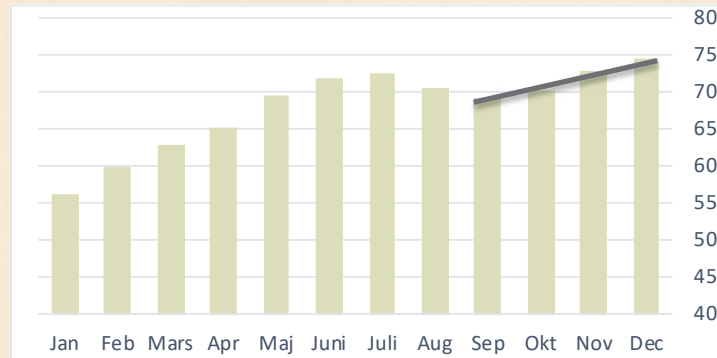
Bygg



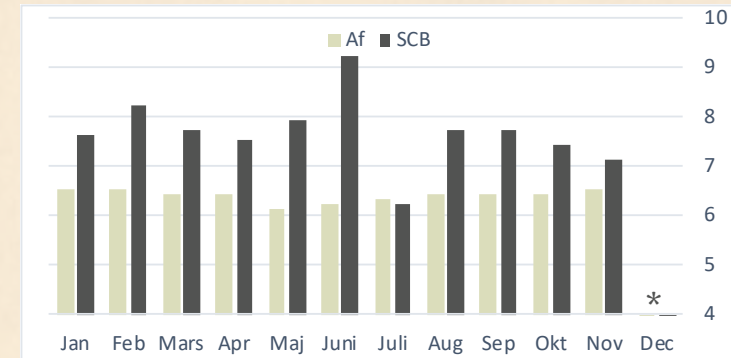
Svensk Ekonomi



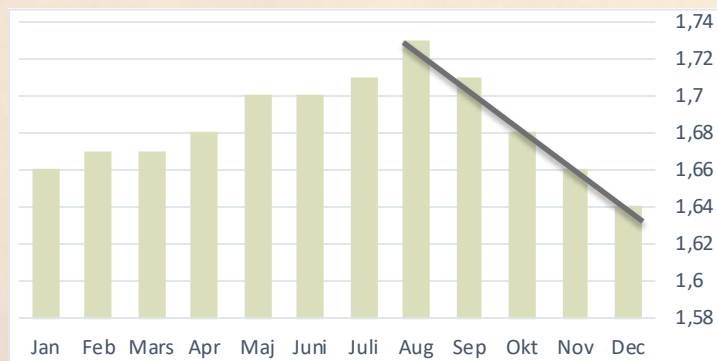
Konfidensindikatorer Konsumenter



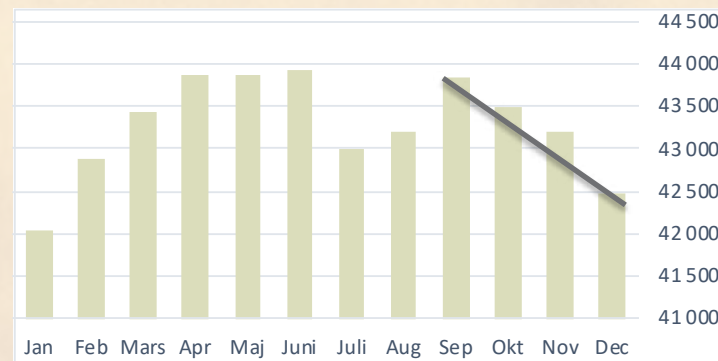
Arbetslöshet



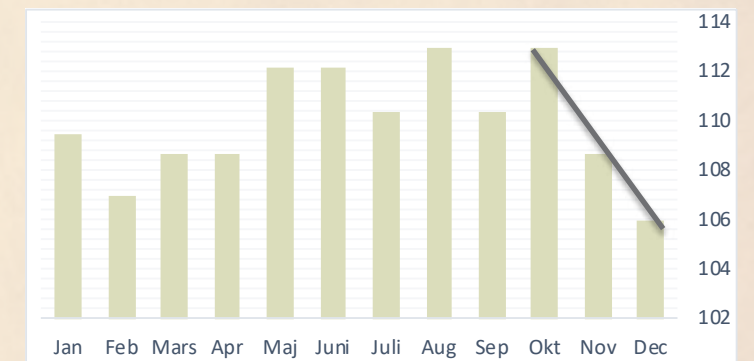
Bostadspriser Villor



Bostadspriser Bostadsrätter



Kronindex (KIX)

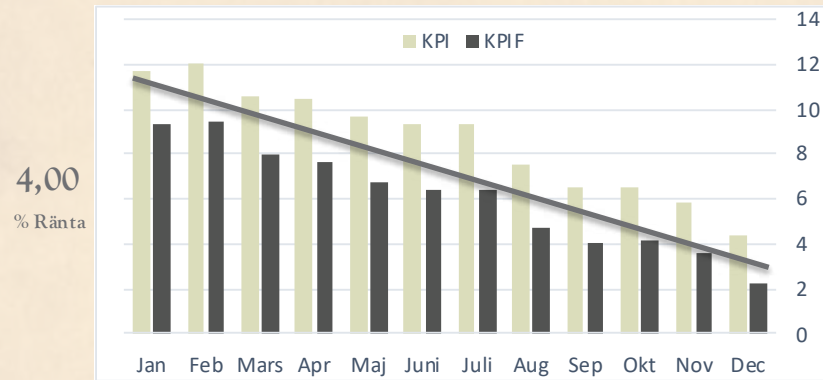


* Statistik ifrån Arbetsförmedlingen sen denna månad

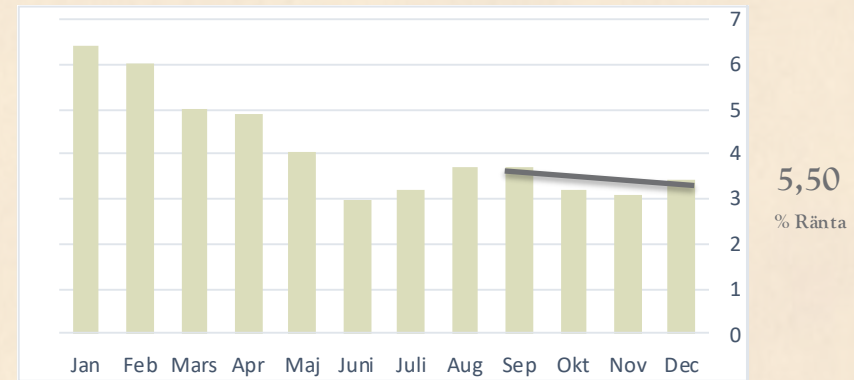
Inflation & Styrräntor



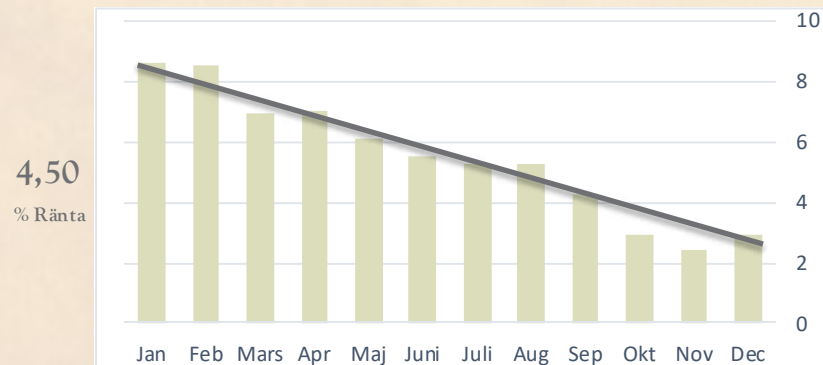
Sverige



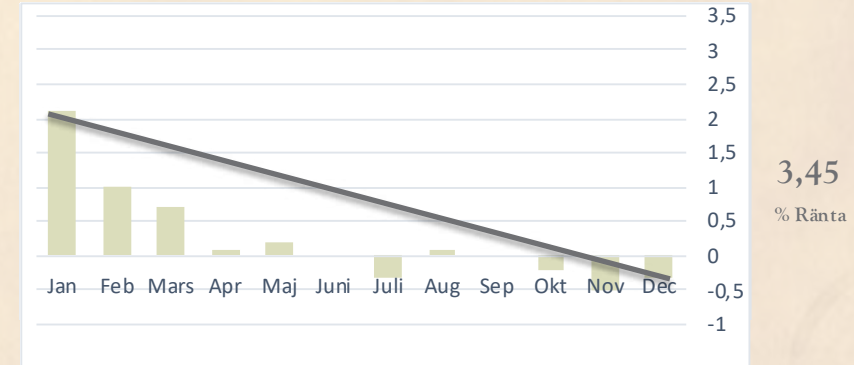
USA




Euroområdet



Kina



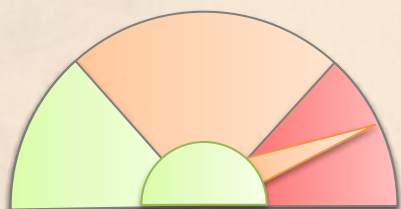
Översikt



Inköpschefsindex (PMI) Världen			Svensk Ekonomi						
Världen	51,00	1,19%	Konjunkturbarometern	84,30	-0,35%	Parti & Detaljhandel - Butik	75,50	-3,70%	
Euroområdet	47,60	1,06%	Svensk Service (PMI)	50,00	3,52%	- E-handel	82,10	-1,91%	
USA	50,90	0,39%	Svensk Tillverkning (PMI)	48,80	-0,41%	- Partihandel	75,20	-2,84%	
Tyskland	47,40	0,64%	Konfidensindikatorer Näringslivet	86,60	1,64%	Bygg*	- Totalt	195,50	-4,82%
Indien	58,50	1,92%				- Bostäder	118,40	-2,79%	
Kina	52,60	1,94%				- Övriga byggnader	277,20	-5,68%	
Inflation			Styrräntor						
Sverige (KPI)	4,40	-24,14%	Sverige	4,00		Konfidensindikatorer Konsumenter	74,50	2,34%	
USA	3,40	9,68%	USA	5,50		Arbetslöshet (Arbetsförmedlingen)*	0,00	-100,00%	
Euroområdet	2,90	20,83%	Euroområdet	4,50		Arbetslöshet (SCB)*	7,10	-100,00%	
Kina	-0,30	40,00%	Kina	3,45		Bostadspriser Villor	1,64	-1,20%	
						Bostadspriser Bostadrätter	42483	-1,66%	
						Kronindex (KIX)	106,00	-2,39%	

*Data från föregående månad, på grund av sen publiceringstid ifrån källa

Ekonomisk kommentar



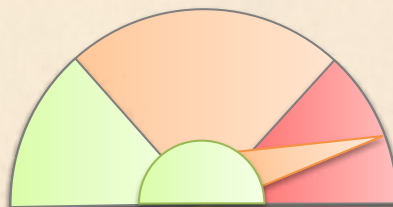
Risk för ekonomisk nedgång

Världsekonomin

Positiva trender i inköpschefsindex (PMI) denna månad, med positiva siffror. Världen, Euroområdet, Tyskland och Kina går framåt. USA lika så, men lite mer försiktigt. Indien går även positivt fram, även fast trenden är fortsatt negativ.

Arbetslösheten i världen (G20) fortsätter att minska. Denna månad ner 2% till 6,42%. Där främst Indien, Nederländerna, Italien och Euroområdet minskar. Schweiz, Frankrike, Australien och Tyskland ökar denna månad.

I G20 var företagen pessimistiska med -2,3%. Med främst i UK, Nederländerna och Australien. Konsumenterna var positiva med 1,7% med främst Nederländerna Euroområdet och USA.



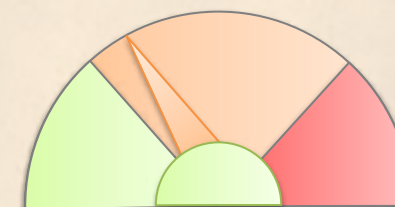
Risk för ekonomisk nedgång

Svensk Ekonomi

Konjunkturbarometern fortsätter neråt i trend och för månaden med tillverkningsindustrin. Tillverkningsindustrin backar även för PMI, men trenden är fortsatt god. Produktionen var mest negativ. PMI för service gick bättre. Positiv trend och för månaden med goda leveranstider. Följt av god affärsvolym och ordergång.

Optimismen bland företagen i Sverige var god. Trenden är dock fortsatt negativ. Men den kan brytas om nästgående månad blir bra. Parti- och detaljhandeln samt byggindustrin mår dock inte bra. Alla delar går ner här både i trend och för månaden.

Konsumenterna är fortsatt optimistiska. Både för månaden och i trend. Dock har konsumenterna ändå det svårt. Vilket märks på bostadsmarknaden. Här går priserna både för villor och bostadsrätter tydligt ner.



Risk för högre inflation & räntor

Inflation & Styrräntor

Glädjande siffror på denna front i Sverige. KPIF är nu på 2,3%. Bara 0,3% ifrån Riksbanksmålet. Och storbankerna har redan börjat sänka räntorna. Så inflationen och styrräntan är stabil i Sverige just nu. I övriga världen går det inte lika bra. Inflationen gick upp 14,57% och räntorn 1,2% i G20. Och USA verkar inte få bukt på sin inflation.

Ekonomisk trigger i Sverige

- Räntehöjningar - Svag

Ekonomiska risker i Sverige

- Hög skuldsättningsgrad bland hushåll (bolån)
- Hög skuldsättning offentlig sektor & Företag
- Ökade sanktioner & konflikter i världen
- Dedollarisering - Kollaps USA
- Studentlån - USA
- Ökade räntenivåer - USA

Uppgifter



Growth Mind Group

Ansvarig utgivare

Per Gylleneld

Verkställande Direktör

Källor

Trading Economics

Konjunkturinstitutet

Riksbanken

Arbetsförmedlingen

Silf

Svensk Mäklarstatistik

Svensk Handel

Byggfakta