



Månad Juli 2023

# KONJUNKTUR

- SVENSK & GLOBAL TREND I EKONOMIN



# Rapporten



## Syfte

Syftet med rapporten är att exekutiva ledare i näringslivet enkelt och effektivt skall kunna följa, bedöma och fatta beslut efter det ekonomiska läget som råder i Sverige och i världen. Denna rapport har fokus på vitala ekonomiska makroparametrar som uppdateras en gång i månaden, utan större fördröjning.

## Mer information om konjunktur

På GrowthMind.se i menyn Exekutiva Resurser hittar du sidan Konjunkturläge. På den sidan hittar du alla ekonomiska rapporter ifrån Growth Mind. Du hittar även aktuell makrostatistik, andra källor med mera.

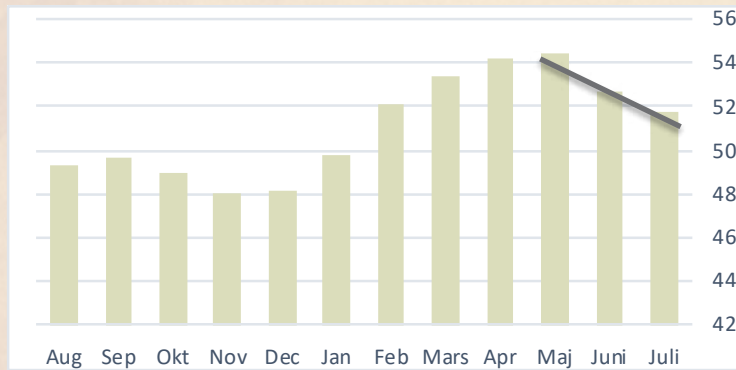
## Publicering

Publicering av rapporten gjordes: 2023-07-27.

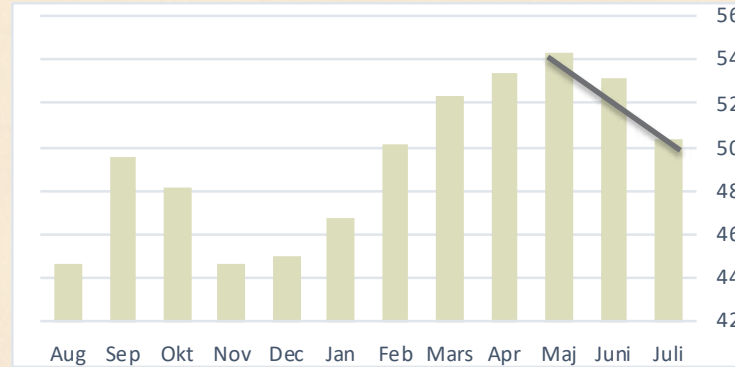
# Inköpschefsindex Världen (PMI)



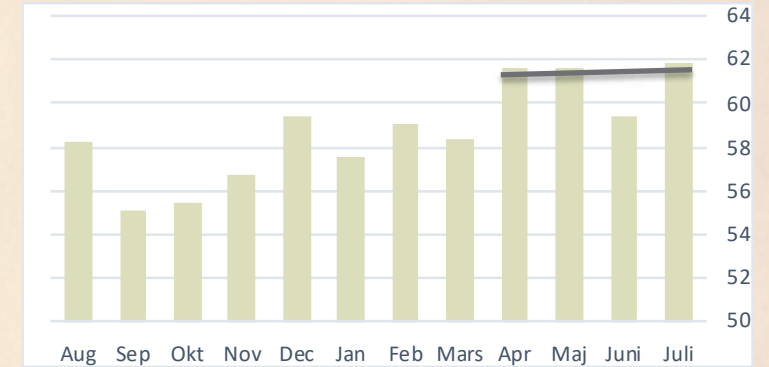
## Världen



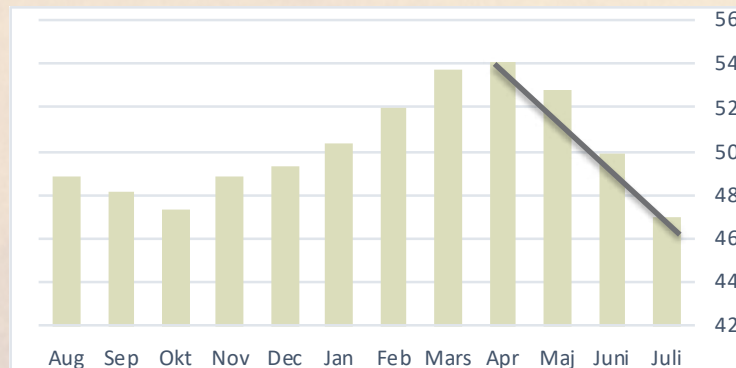
## USA



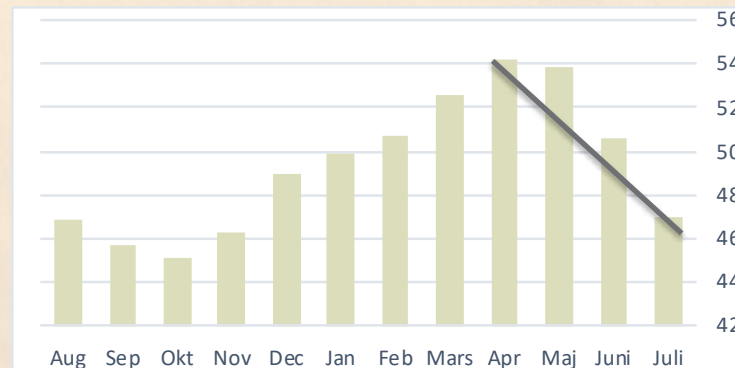
## Indien



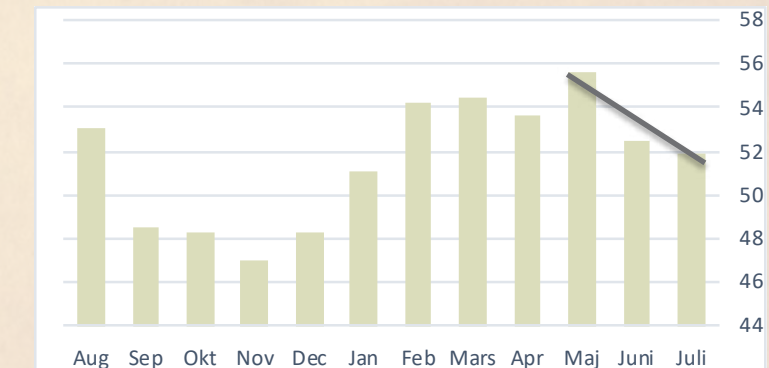
## Euroområdet



## Tyskland



## Kina

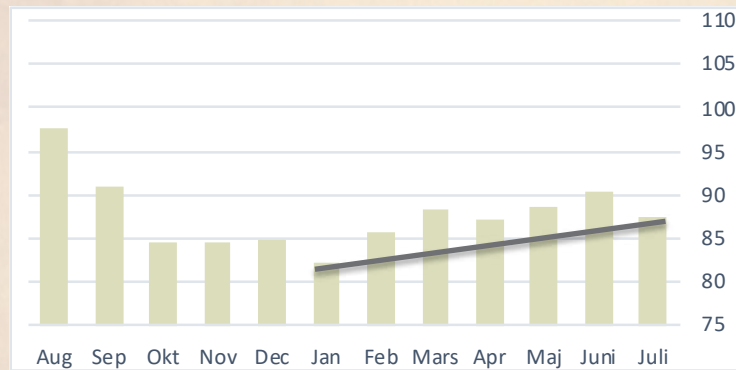




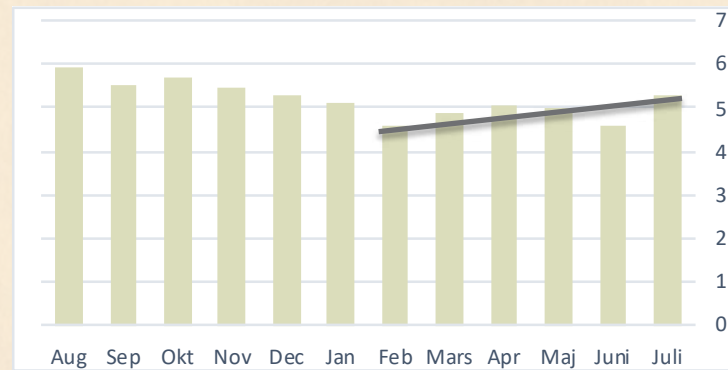
# Svensk Ekonomi



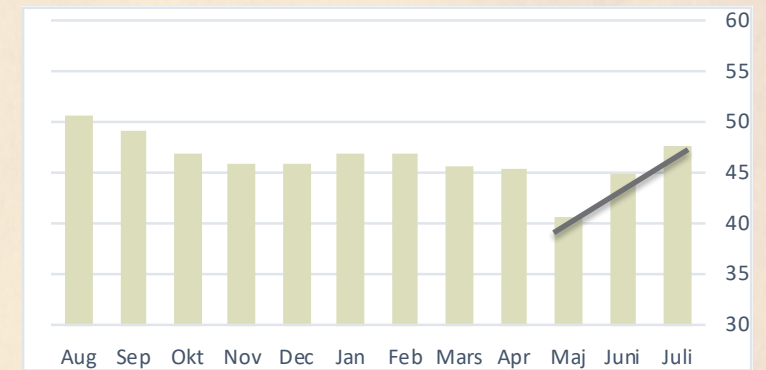
## Konjunkturbarometern



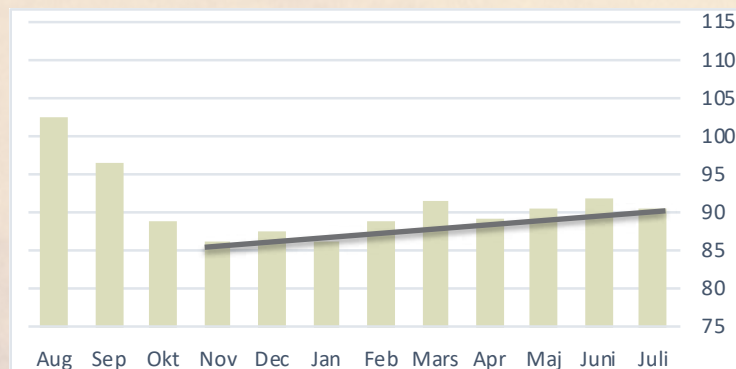
## Service (PMI)



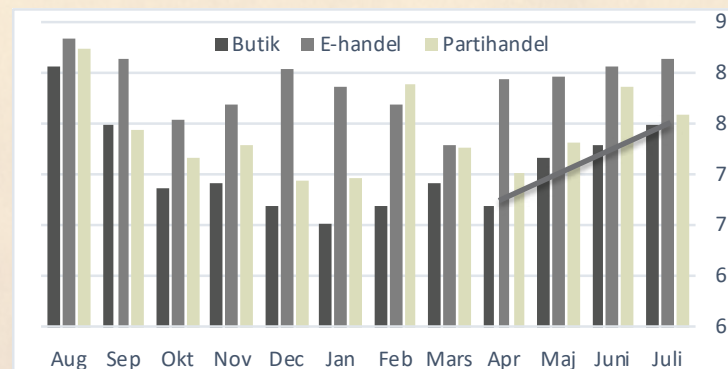
## Tillverkning (PMI)



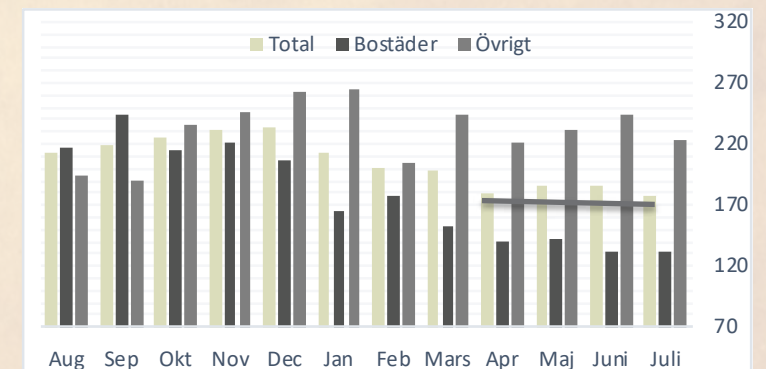
## Konfidensindikatorer Näringslivet



## Parti- & Detaljhandel



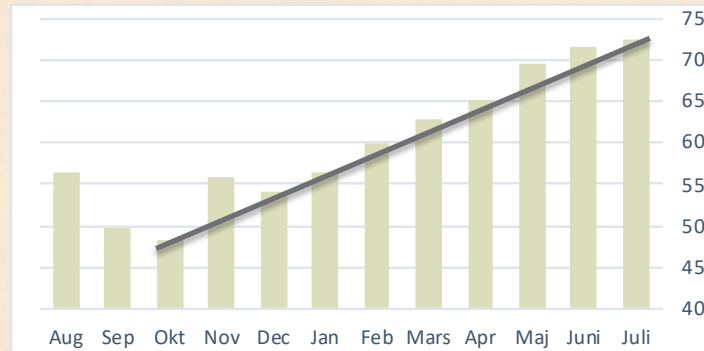
## Bygg



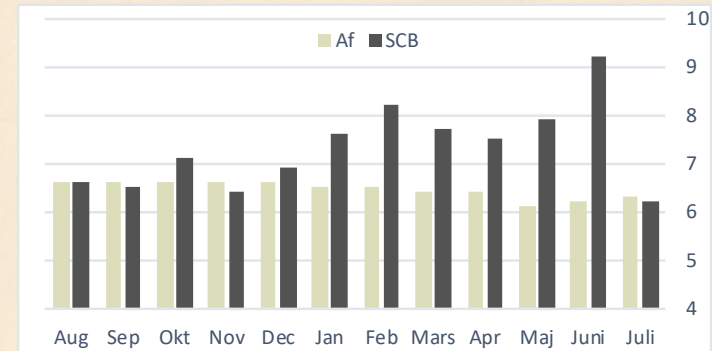
# Svensk Ekonomi



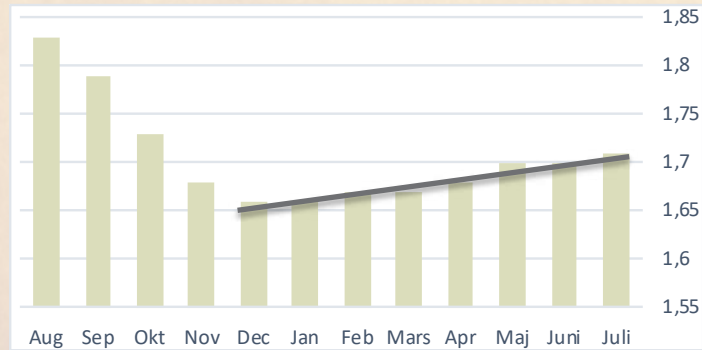
## Konfidensindikatorer Konsumenter



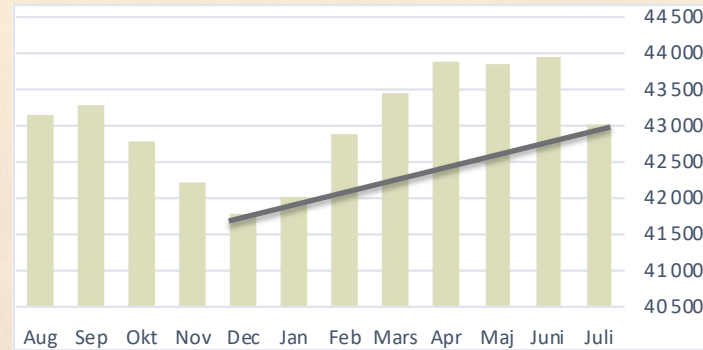
## Arbetslöshet (arbetsförmedlingen)



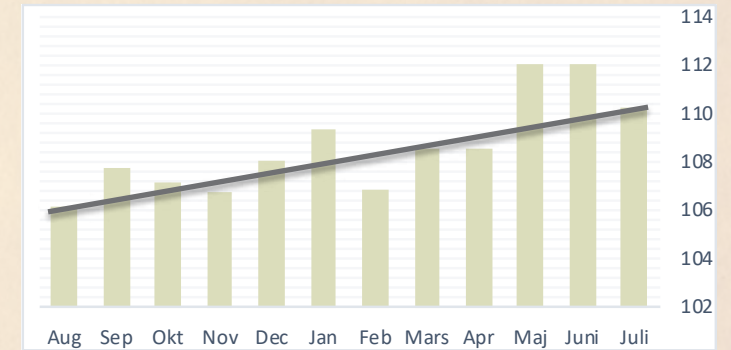
## Bostadspriser Villor



## Bostadspriser Bostadsrätter



## Kronindex (KIX)

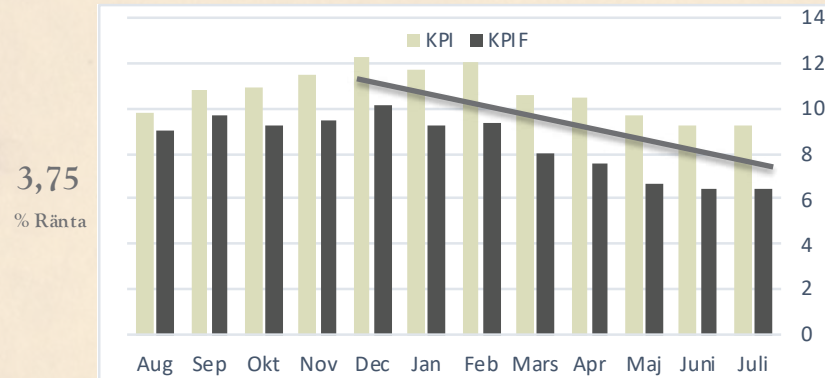




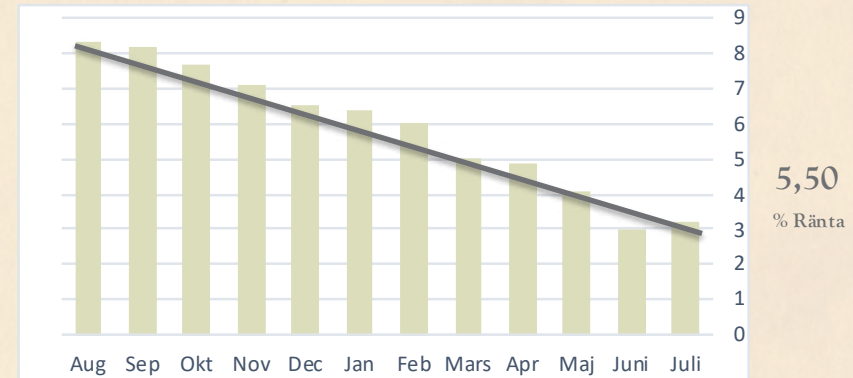
# Inflation & Styrräntor



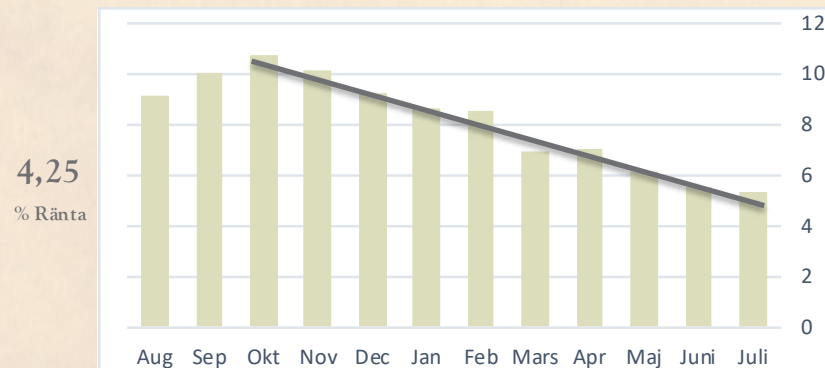
## Sverige



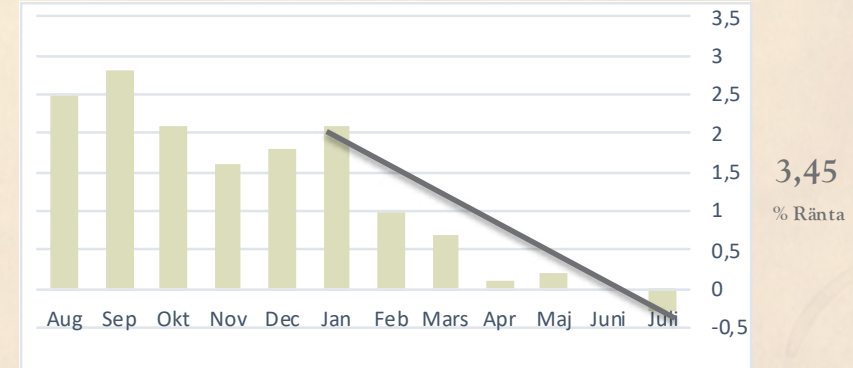
## USA



## Euroområdet



## Kina



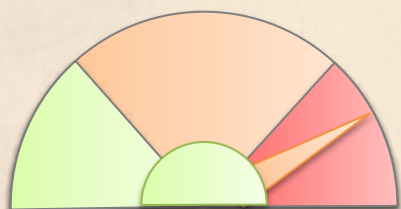
# Översikt



Inköpschefsindex (PMI) Världen			Svensk Ekonomi						
Världen	51,70	-1,90%	Konjunkturbarometern	87,50	-3,10%	Parti & Detaljhandel - Butik	80,00	-2,75%	
Euroområdet	47,00	-5,81%	Svensk Service (PMI)	52,70	14,32%	- E-handel	86,50	-1,04%	
USA	50,40	-5,26%	Svensk Tillverkning (PMI)	47,60	6,25%	- Partihandel	80,80	3,47%	
Tyskland	47,00	-7,11%	Konfidensindikatorer Näringslivet	90,50	-1,42%	Bygg	- Totalt	176,90	5,26%
Indien	61,90	4,21%				- Bostäder	132,80	-1,43%	
Kina	51,90	-1,14%				- Övriga byggnader	223,20	9,54%	
Inflation			Styrräntor						
Sverige (KPI)	9,30	0,00%	Sverige	3,75		Konfidensindikatorer Konsumenter	72,30	0,84%	
USA	3,20	7,74%	USA	5,50		Arbetslöshet (Arbetsförmedlingen)	6,30	1,61%	
Euroområdet	5,30	-3,64%	Euroområdet	4,25		Arbetslöshet (SCB)	6,20	-32,61%	
Kina	-0,30	0,00%	Kina	3,45		Bostadspriser Villor	1,71	0,59%	
						Bostadspriser Bostadrätter	43008	-2,12%	
						Kronindex (KIX)	110,30	-1,61%	



# Ekonomisk kommentar



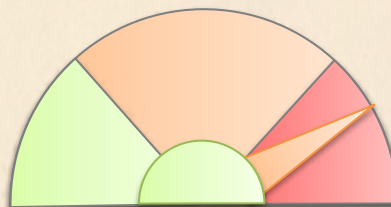
Risk för ekonomisk nedgång

## Världsekonomin

Nu har trenden för Inköpschefsindex (PMI) i världen gått ner. Detta inkluderar USA, Euroområdet, Tyskland och Kina. Där indexet gick ner denna månad. Neutrala Indien gick upp i månaden och trenden ligger platt där.

Samtidigt går arbetslösheten ner i G20 med 1,1% i snitt. Spanien och Indien minskar mest, medan Australien, UK, Kanada och Frankrike ökar i arbetslöshet. Arbetslösheten verkar fortfarande stå stark trots höga räntor.

Optimismen i världen (G20) var neutral. Både konsumenter och företag ändrade inte sin ställning ifrån förra månaden. Företagen gick upp ynka 0,8% och konsumenter upp 0,1%.

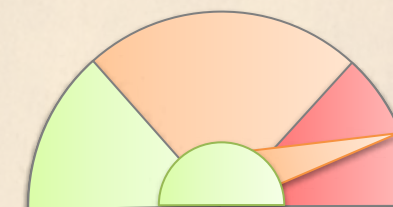


Risk för ekonomisk nedgång

## Svensk Ekonomi

Konjunkturbarometern gick ner denna månad, men trenden är ändå svagt positivt. PMI för service och tillverkning svagt uppåt i månaden och trend. Tillverkning har dock en starkare trend uppåt. Vilket ändå innebär att svenskt näringsliv går relativt bra trots hög inflation och räntor. Detta i skillnad ifrån regioner och kommuner där majoriteten kommer gå i underskott i år. Staten är dock starkast ekonomiskt.

Konsumenterna å andra sidan är svagt optimistiska både i månaden och i trend. Och konsumtionen är fortfarande stark och håller upp företagen. Vilket avspeglar sig på arbetslösheten som ändå inte riktigt tar fart. Men risken är ändå stor här. Akademikerna ökade exempelvis i arbetslöshet med 4% ifrån föregående månade förra året. Och de är ändå en stark arbetsgrupp på arbetsmarknaden.



Hög inflation & räntor

## Inflation & Styrräntor

Inflationen i världen börjar bli relativt låg. I G20 är inflationen i snitt 4,07% och gick ner 2% denna månad. Trots detta verkar inflationen stanna upp lite för tillfället. Trendlinjen är inte längre lika branta och i USA gick inflationen upp denna månad. Detta innebär att riksbankerna kan få ta ett kraftigare tag i att fortsätta höja räntorna för att dämpa inflationen till 2% målet.

### Ekonomisk trigger i Sverige

- Räntehöjningar

### Ekonomiska risker i Sverige

- Hög skuldsättningsgrad bland hushåll (bolån)
- Hög skuldsättning offentlig sektor & Företag
- Ökade sanktioner & konflikter i världen
- Dedollarisering - Kollaps USA



# Uppgifter



## Growth Mind Group

Ansvarig utgivare

Per Gylleneld

Verkställande Direktör

### Källor

Trading Economics  
Konjunkturinstitutet

Riksbanken  
Arbetsförmedlingen

Silf

Svensk Mäklarstatistik

Svensk Handel

Byggfakta