



Månad Mars 2023

# KONJUNKTUR

- SVENSK & GLOBAL TREND I EKONOMIN

# Rapporten



## Syfte

Syftet med rapporten är att exekutiva ledare i näringslivet enkelt och effektivt skall kunna följa, bedöma och fatta beslut efter det ekonomiska läget som råder i Sverige och i världen. Denna rapport har fokus på vitala ekonomiska makroparametrar som uppdateras en gång i månaden, utan större fördröjning.

## Mer information om konjunktur

På GrowthMind.se i menyn Exekutiva Resurser hittar du sidan Konjunkturläge. På den sidan hittar du alla ekonomiska rapporter ifrån Growth Mind. Du hittar även aktuell makrostatistik, andra källor med mera.

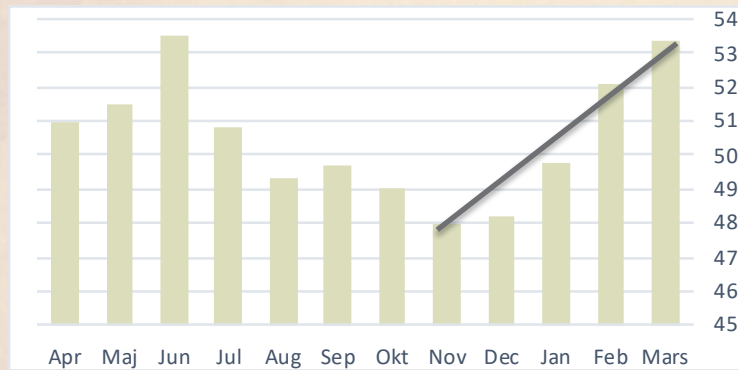
## Publicering

Publicering av rapporten gjordes: 2023-04-16.

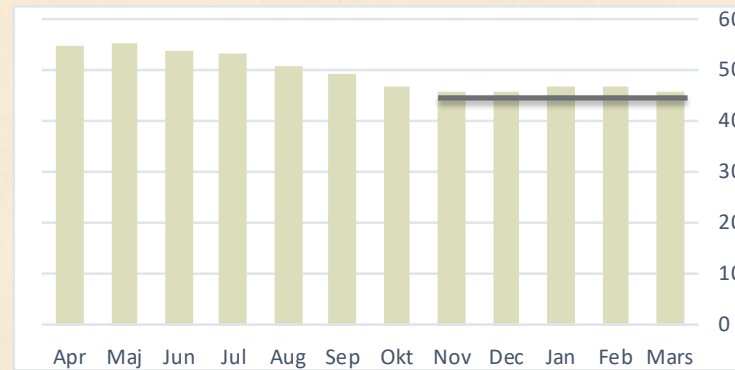
# Inköpschefsindex



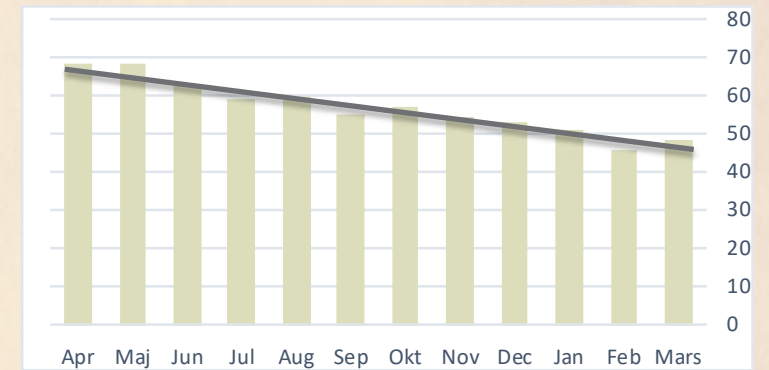
## Världen



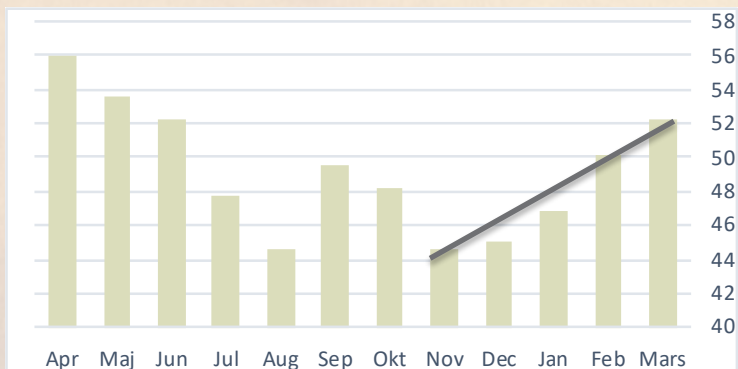
## Sverige Tillverkning



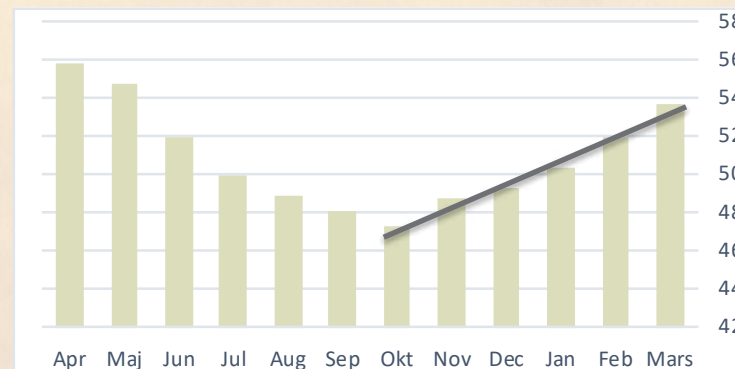
## Sverige Service



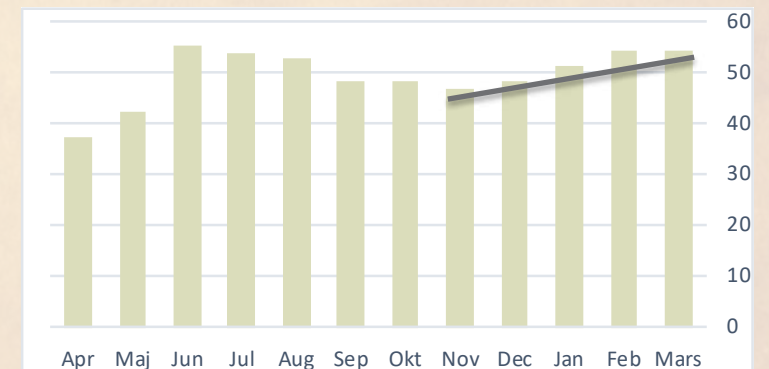
## USA



## Euroområdet



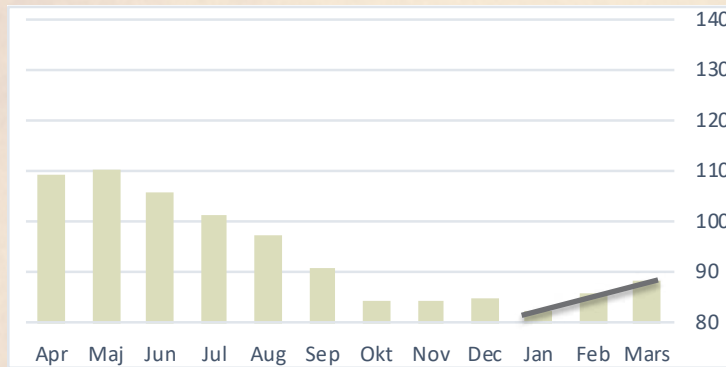
## Kina



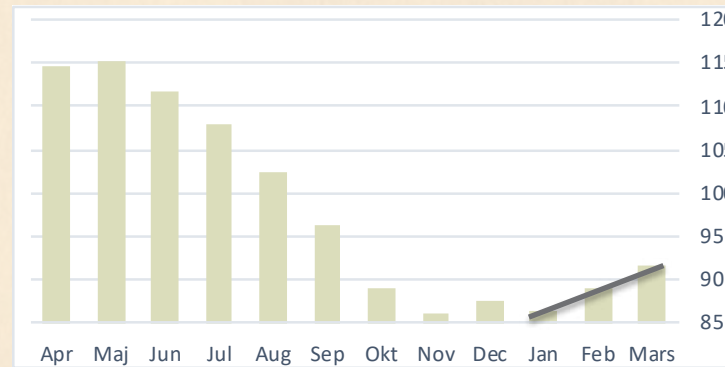
# Svensk ekonomi



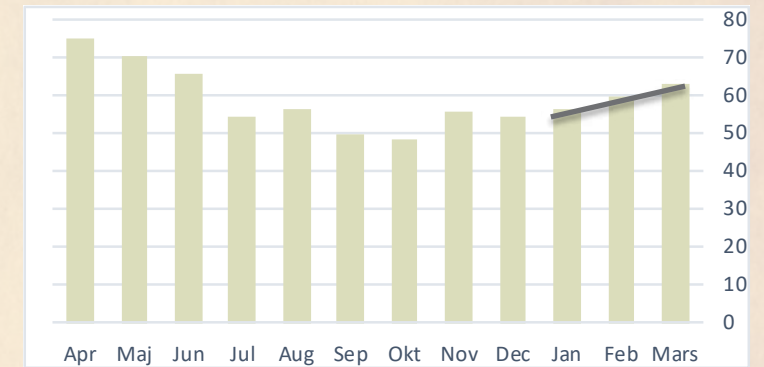
## Konjunkturbarometern



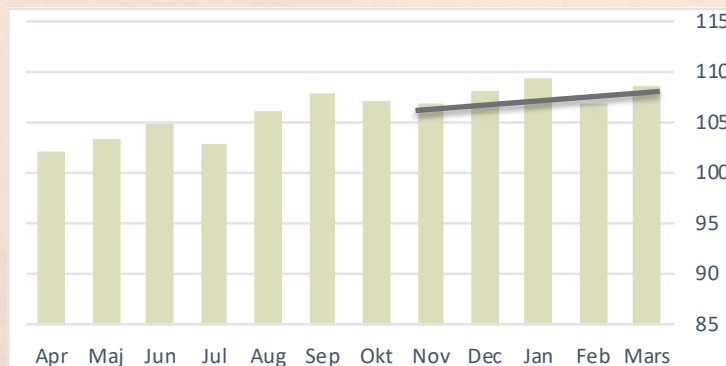
## Konfidensindikatorer Näringslivet



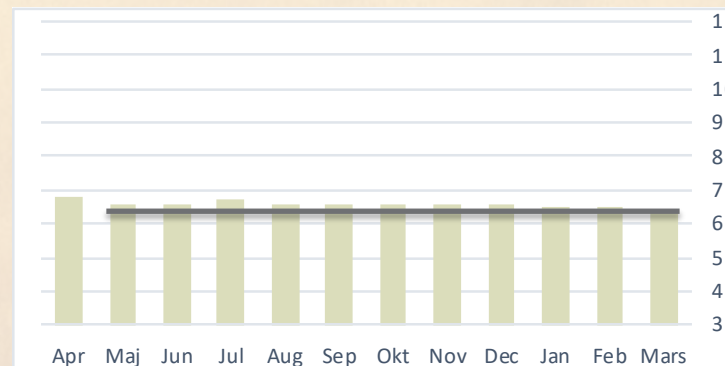
## Konfidensindikatorer Konsumenter



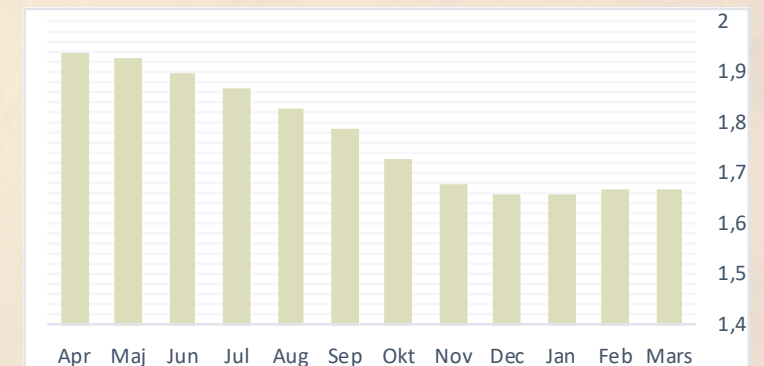
## Kronindex (KIX)



## Arbetslöshet (arbetsförmedlingen)



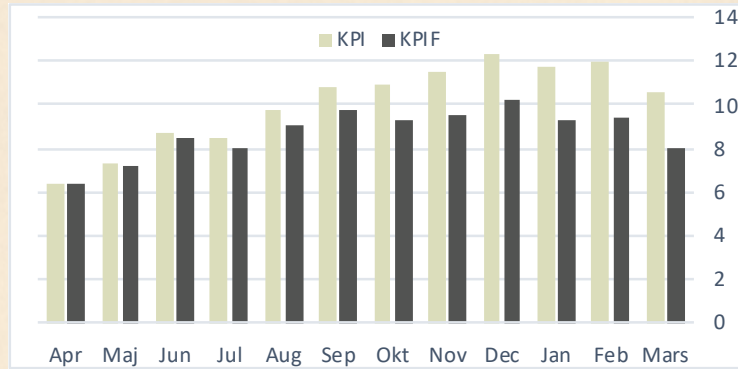
## Bostadspriser Villor



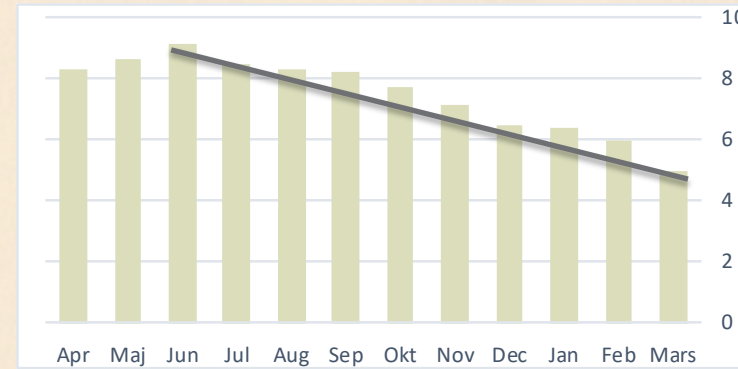
# Inflation



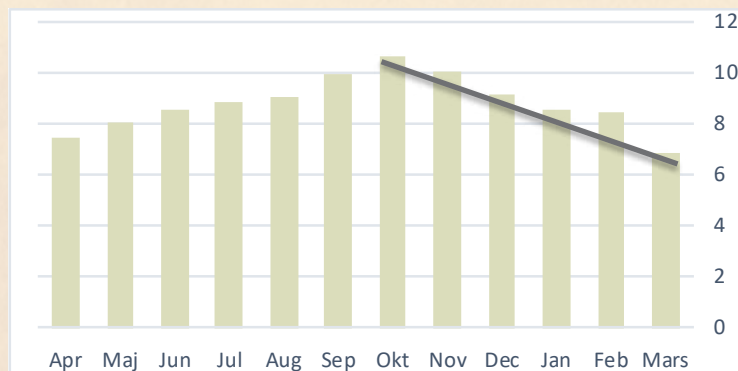
## Sverige



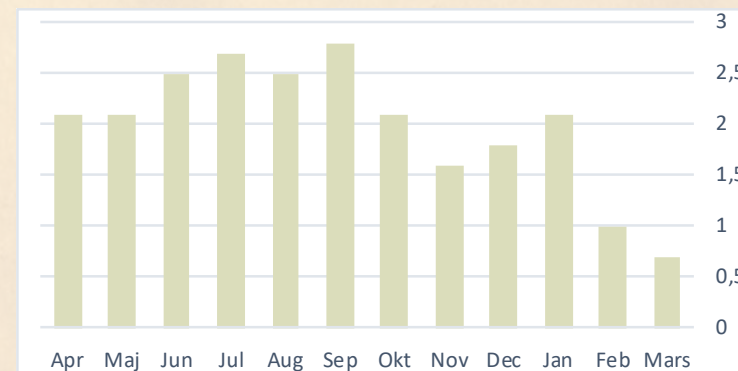
## USA



## Euroområdet



## Kina



# Översikt



## Inköpschefsindex

Världen	53,40	2,50%
USA	52,30	4,39%
Euroområdet	53,70	3,27%
Kina	54,50	0,55%
Svensk Tillverkning	45,70	-2,77%
Svensk Service	48,60	6,35%

## Inflation

Sverige (KPI)	10,60	-11,67%
USA	5,00	-16,67%
Euroområdet	6,90	-18,82%
Kina	0,70	-30,00%

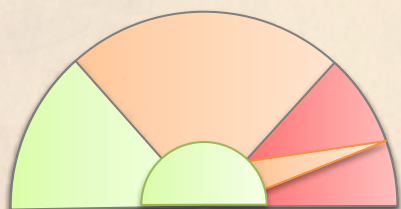
## Svensk ekonomi

Konjunkturbarometern	88,20	2,92%
Konfidensindikatorer Näringslivet	91,70	3,15%
Konfidensindikatorer Konsumenter	62,80	4,84%
Kronindex (KIX)	108,60	1,59%
Arbetslöshet (arbetsförmedlingen)	6,40	-1,54%
Bostadspriser Villor	1,67	0,00%

## Styrräntor

Sverige	3,00
USA	5,10
Euroområdet	3,50
Kina	3,65

# Ekonomisk kommentar



Risk för ekonomisk nedgång

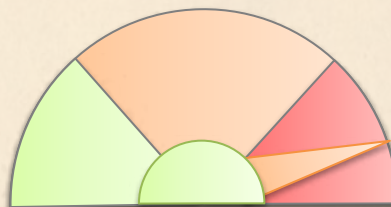
## Världsekonomin

Stark rapport denna gång med många positiva siffror utöver ökade räntor. Trenderna fortsätter starkt i Världen, USA, Euroområdet, G20 och Kina gällande Inköschefsindex (PMI). De positiva PMI-trenderna baseras minst på de fem senaste månaderna. Samtliga nämnda områden och länder går plus denna månad.

Arbetslösheten sjunker i G20 med 0,9%. Dock ökar arbetslösheten i öst med Japan (7,7%), Indien (3,8%), Sydkorea (3,7%) och Kina (1,8%).

Optimismen i världen fortsätter att öka.

Företagen ökade med 5,3% medan konsumenterna ökade 3,5% i G20. Bland de länder som var negativa bland företagen var Japan, Indien och Kina.



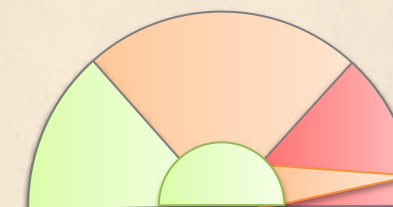
Risk för ekonomisk nedgång

## Svensk ekonomi

Sverige går ekonomin lite segare än i övriga världen. PMI för tillverkningen går i trenden platt och slutade negativt i månaden. Ordergången föll mest, följt av lager och produktion. Sysselsättningen och leveranstider gick plus. PMI för service fortsätter en negativ trend neråt, men gick upp denna månad. Ordergången var stark, följt av sysselsättning och affärsvolym.

Konjunkturbarometern var positivt denna månad och trenden är positiv. Trenden för Arbetslösheten är dock fortsatt platt, men månaden var positiv med minskad arbetslöshet. Medan kronan fortsätter att försvagas.

Bostadsmarknaden har slutat falla. Villorna har en platt trend, medan bostadsrätterna trendar uppåt för de tre senaste månaderna. Konsumenterna och företagen är glada, både trendmässigt och i månaden.



Hög inflation & räntor

## Inflation & Styrräntor

Inflationen fortsätter ner i världen och vi kan nog snart se en likande trend i Sverige. Vilket är mycket positivt. Både KPI och KPIF går ner denna månad. Dock innebär den minskade inflationen högre räntor. Snitträntan i G20 ligger nu på 9,23% och vi kan räkna med en ränta på minst 5% i Sverige. Men räkna på en högre, och den framtida räntan kommer att slå hårt emot ekonomin.

### Ekonomisk trigger i Sverige

- Inflation & räntehöjningars

### Ekonomiska risker i Sverige

- Hög skuldsättningsgrad bland hushåll (bolån)
- Ökade sanktioner & konflikter i världen
- Destruktiv svensk politik som förstör ekonomin
- Energikris (höga priser & lågt utbud på energi)

# Uppgifter



## Growth Mind Group

Ansvarig utgivare

Per Gylleneld

Verkställande Direktör

## Källor

Trading Economics

Konjunkturinstitutet

Riksbanken

Arbetsförmedlingen

Silf

Svensk Mäklarstatistik